




# CATÁLOGO DE PRODUTOS

**VAI PINTAR?  
PINTE COM  
TINTAS  
EUCATEX.**



[www.tintaseucatex.com.br](http://www.tintaseucatex.com.br)  
#QualidadeComTintasEucatex





## QUALIDADE E ALTA PERFORMANCE EM TINTAS E COMPLEMENTOS

Este é um compromisso da Tintas Eucatex com nossos clientes e consumidores.

Esta afirmação é construída com constante investimento em pesquisa, equipamentos e controle total em todo o processo, levando ao mercado o melhor em tintas.

Todo o trabalho é suportado pela ISO 9000, embasado em uma forte política ambiental.

Temos a certeza de desenvolver excelentes produtos, aliados a um alto e consistente nível de qualidade, inovação, preços competitivos e serviços pós-venda.



## SISTEMA TINTOMÉTRICO E-COLORS®

O E.Colors® é uma fábrica de tintas na sua loja. O sistema foi criado para reproduzir, com alta qualidade e tecnologia, mais de 5.000 cores em diversos tipos de tinta e acabamentos.

#Seu Estilo, sua cor com Tintas Eucatex



## TINTA DE QUALIDADE

Programa coordenado pela ABRAFATI (Associação Brasileira dos Fabricantes de Tintas) que padronizou e definiu normas de qualidade para as tintas imobiliárias e certifica os fabricantes participantes que aderiram ao programa.

A Tintas Eucatex, desde o primeiro momento, aderiu ao programa. Nossos produtos atendem a todas as normas do programa.

Entenda as diferenças entre as categorias de tintas para escolher a que mais se encaixa ao seu projeto.

PROPRIEDADE (MÍNIMA)	* TINTA ECONÔMICA	** TINTA STANDARD	** TINTA PREMIUM	** TINTA SUPER PREMIUM
Rendimento por m <sup>2</sup> /litro	4m <sup>2</sup> /litro	5m <sup>2</sup> /litro	6m <sup>2</sup> /litro	8m <sup>2</sup> /litro
Cobertura %	55%	85%	90%	90%
Resistência à lavabilidade (sem pasta abrasiva)	100 ciclos	Não se aplica	Não se aplica	Não se aplica
Resistência à lavabilidade (com pasta abrasiva)	Não se aplica	40 ciclos	100 ciclos	200 ciclos

Especiaria Antiga - 2145E

ACRÍLICO

Super Resistente  
Sol & Chuva

# SUPER PREMIUM

## ACRÍLICO CATEGORIA SUPERIOR

- Super Lavável
- Total Cobertura
- Sol & Chuva
- Evita mofo, algas e fungos

É uma tinta acrílica formulada para garantir uma pintura de Alta Performance com cobertura excepcional, superlavável e muito mais resistente ao sol e chuvas. Suas cores resistem mais ao tempo.

\*3 horas após a aplicação.



### EMBALAGEM E RENDIMENTO

Galão 3,6L - até 30m<sup>2</sup> por embalagem pintura acabada  
Lata 18L - até 150m<sup>2</sup> por embalagem pintura acabada

### APLICAÇÃO

Uso exterior e interior.  
Pode ser aplicado com rolo de lã, pincel, trincha

### SECAGEM

Ao toque: 1 hora  
Entre demãos: 4 horas  
Final: 12 horas

### INDICADO PARA:

- Fachadas
- Paredes
- Tetos

### ACABAMENTOS

Fosco (FO)

As cores dos produtos são ilustrativas e não correspondem a cor real.

ACRÍLICO

Areia Saara - 246

Acabamento  
PERFEITO

# SPECIAL

## ACRÍLICO PREMIUM



- Ótima Cobertura
- Parede Fosca Aveludada
- Resistente
- Sem cheiro\*

Tinta acrílica premium de ótimo custo-benefício com acabamento fosco aveludado. Ótima cobertura e rendimento e não tem cheiro\*.

\*3 horas após a aplicação.



### EMBALAGEM E RENDIMENTO

**Fosco:**

Galão 3,6L: até 26m<sup>2</sup> por embalagem pintura acabada  
Lata 18L: até 130m<sup>2</sup> por embalagem pintura acabada

### APLICAÇÃO

Uso exterior e interior.  
Pode ser aplicado com rolo de lã, pincel, trincha ou airless. Para acabamentos mais finos, recomendamos rolo de lã de pelo baixo.

### SECAGEM

Ao toque: 1 hora  
Entre demãos: 4 horas  
Final: 12 horas

### INDICADO PARA:

- Fachadas
- Paredes
- Tetos

### ACABAMENTOS

Fosco Aveludado (FO)

ACRÍLICO

Trovão - 2405E

Cobertura  
**TOTAL**

**PROTEGE**

ACRÍLICO PREMIUM



Limpa  
Fácil



Resistente




Durável



Sem cheiro\*

É uma tinta acrílica premium de excelente performance e com cobertura total. Tem alta durabilidade, é lavável e sem cheiro\*.

\*3 horas após a aplicação.



#### EMBALAGEM E RENDIMENTO

##### Fosco

¼ 900ml: até 7m<sup>2</sup> por embalagem  
pintura acabada (Embalagem disponível  
apenas para cor Branco e Bases)  
Galão 3,6L: até 28m<sup>2</sup> por embalagem  
pintura acabada  
Lata 18L: até 140m<sup>2</sup> por embalagem  
pintura acabada

##### Acetinado

Galão 3,6L: até 22m<sup>2</sup> por embalagem  
pintura acabada  
Lata 18L: até 110m<sup>2</sup> por embalagem  
pintura acabada

##### Semibrilho

Galão 3,6L: até 22m<sup>2</sup> por embalagem  
pintura acabada  
Lata 18L: até 110m<sup>2</sup> por embalagem  
pintura acabada



#### APLICAÇÃO

Uso exterior e  
interior.  
Pode ser aplicado  
com rolo de lã,  
pincel, trincha ou  
airless.



#### SECAGEM

Ao toque: 1 hora  
Entre demãos: 4 horas  
Final: 12 horas



#### INDICADO PARA:

- Fachadas
- Paredes
- Tetos



#### ACABAMENTOS

Fosco (FO)  
Semibrilho (SB)  
Acetinado (AC)

ACRÍLICO

Cereja - 113

Ultra  
DESEMPENHO

RENDIMENTO  
EXTRA

ACRÍLICO



- Super Concentrado
- Alto Rendimento
- tima Cobertura
- Sem Cheiro\*

É uma tinta acrílica standard com uma formulação concentrada, que atribui ao produto alto rendimento, excelente cobertura e ótimo acabamento. Seu rendimento extra pinta até 170m<sup>2</sup> com uma lata de 18L. Além disso não tem cheiro\*.

\* 3 horas após aplicação.



**EMBALAGEM E RENDIMENTO**  
**Fosco:**

Galão 3,6L: até 34m<sup>2</sup> por embalagem pintura acabada  
Lata 18L: até 170m<sup>2</sup> por embalagem pintura acabada



**APLICAÇÃO**

Uso exterior e interior. Pode ser aplicado com rolo de lã, pincel, trincha ou airless.



**SECAGEM**

Ao toque: 1 hora  
Entre demãos: 4 horas  
Final: 12 horas



**ACABAMENTOS**

Fosco (FO)



**INDICADO PARA:**

- Fachadas
- Paredes
- Tetos

ACRÍLICO

# ULTRA PISO


Verde - 047

Super  
PROTEÇÃO

## ACRÍLICO PREMIUM

- 3X Mais Resistente
- Ótima cobertura
- Super Durável

É uma tinta acrílica premium especial com alto teor de resina, que proporciona ao produto super resistência e durabilidade. Seu rendimento e cobertura são excelentes. Com acabamento semiacetinado que protege e acentua as cores.



As cores dos produtos são ilustrativas e não correspondem a cor real.

### EMBALAGEM E RENDIMENTO

1/4 900ml (Branco): até 3,5m<sup>2</sup> por embalagem pintura acabada  
 1/4 900ml (Cores): até 6m<sup>2</sup> por embalagem pintura acabada  
 Galão 3,6L (Branco): até 14m<sup>2</sup> por embalagem pintura acabada  
 Galão 3,6L (Cores): até 24m<sup>2</sup> por embalagem pintura acabada  
 Lata 18L (Branco): até 70m<sup>2</sup> por embalagem pintura acabada  
 Lata 18L (Cores): até 120m<sup>2</sup> por embalagem pintura acabada

**APLICAÇÃO**  
 Uso exterior e interior.  
 Pode ser aplicado com rolo de lã, pincel, trincha ou airless.

**SECAGEM**  
 Ao toque: 1 hora  
 Entre demãos: 4 horas  
 Final: 12 horas  
 Tráfego de pessoas: 48 horas  
 Tráfego de veículos: 72 horas

**INDICADO PARA:**

- Quadras
- Garagens
- Calçadas
- Pisos cimentícios

**ACABAMENTOS**  
 Semi acetinado

ACRÍLICO

# SUPER PRO

Framboesa - 2273E


Super  
PERFORMANCE

## ACRÍLICO

- Cobre Muito
- Durável
- 3x mais Antimofo
- Sem cheiro\*

É uma tinta acrílica standard com excelente poder de cobertura e rendimento. Sua fórmula é aditivada com dosagem extra de antimofo e não possui cheiro\*.

\*3 horas após a aplicação.



**EMBALAGEM E RENDIMENTO**  
**Fosco:**  
 Galão 3,6L: até 22m<sup>2</sup> por embalagem pintura acabada  
 Lata 18L: até 110m<sup>2</sup> por embalagem pintura acabada  
**Semibrilho:**  
 Galão 3,6L: até 18m<sup>2</sup> por embalagem pintura acabada  
 Lata 18L: até 90m<sup>2</sup> por embalagem pintura acabada

**APLICAÇÃO**  
 Uso exterior e interior.  
 Pode ser aplicado com rolo de lã, pincel, trincha ou airless. Para acabamentos mais finos, recomendamos rolo de lã de pelo baixo.

**SECAGEM**  
 Ao toque: 1 hora  
 Entre demãos: 4 horas  
 Final: 12 horas

**INDICADO PARA:**

- Fachadas
- Paredes
- Tetos



**ACABAMENTOS**  
 Fosco (FO)  
 Semibrilho (SB)

ACRÍLICO

Branco - 001

## PINTURA IMPERMEÁVEL

### PAREDE

-  Sela e dá acabamento
-  Contra batida de chuva
-  Impermeabiliza e protege

É uma pintura impermeável de alta performance, indicada contra batida de chuva e infiltrações. Possui uma formulação inovadora que proporciona ao produto impermeabilizar, selar, cobrir fissuras e ainda ter ação hidrorrepelente. Disponível na cor branca e pode ser pigmentado no E.Colors® (cores claras).



001 Branco (F0)



HIDRO REPELENTE

As cores dos produtos são ilustrativas e não correspondem a cor real.



#### EMBALAGEM E RENDIMENTO

Galão 3,6L – até 50m<sup>2</sup>/demão  
Lata 18L – até 250m<sup>2</sup>/demão



#### ACABAMENTOS

Fosco (FO)



#### APLICAÇÃO

Uso exterior.  
Pode ser aplicado com Rolo de lã, Pincel, Trincha ou Airless.



#### SECAGEM

Ao toque: 2 horas  
Entre demãos: 4 horas  
Final: 12 horas



#### INDICADO PARA:

- Fachadas
- Áreas externas

ACRÍLICO  
EMBORRACHADO

Branco - 001

## MÁXIMA PROTEÇÃO

### ACRÍLICO

-  Zero Fissura
-  Contra mofo e maresia
-  5 anos de proteção
-  Hidrorrepelente

É uma tinta acrílica emborrachada de última geração. Foi especialmente formulada para garantir um filme 100% elástico que protege o imóvel de fissuras com até 0,3mm. É contra chuva, fungos, algas e ação do sol. Sua casa protegida por até 5 anos.



001 Branco (F0)



100% ELÁSTICA



#### EMBALAGEM E RENDIMENTO

Galão 3,6L: até 15m<sup>2</sup> por embalagem pintura acabada  
Lata 18L: até 75m<sup>2</sup> por embalagem pintura acabada



#### APLICAÇÃO

Uso exterior.  
Pode ser aplicado com Rolo de lã, Pincel, Trincha ou Airless



#### SECAGEM

Ao toque: 2 horas  
Entre demãos: 4 horas  
Final: 12 horas



#### ACABAMENTOS

Fosco



#### INDICADO PARA:

- Paredes e Telhados

ESMALTES

# EUCALUX SECA RÁPIDO

ESMALTE PREMIUM




- Rende até 75m<sup>2</sup> por demão
- Ultra resistente
- 10 anos de proteção

É um esmalte sintético premium com secagem em até 20 minutos ao toque. Tem excelente rendimento e cobertura, alto brilho, além de ter garantia de 10 anos. Possui silicone em sua fórmula, facilitando a limpeza das superfícies aplicadas. Deve ser diluído com aguarrás Eucatex.



Amarelo - 016

SECA em 20 min ao toque



**EMBALAGEM E RENDIMENTO**  
 1/6, 225ml: até 4m<sup>2</sup> por demão  
 1/4, 900ml: até 19m<sup>2</sup> por demão  
 3,6L: até 75m<sup>2</sup>/demão

**SECAGEM**  
 Ao toque: 20 minutos  
 Entre demãos: 45 minutos  
 Final: 5 a 8 horas

**APLICAÇÃO**  
 Uso exterior e interior.  
 Rolo de espuma, pincel ou pistola.

**ACABAMENTOS**  
 Alto brilho (BR)  
 Fosco (FO)  
 Acetinado (AC)

**INDICADO PARA:**

- Madeiras
- Metais Ferrosos
- Alumínio
- Galvanizado
- Alvenaria

ESMALTES

# ESMALTE BASE ÁGUA ACQUA®

ESMALTE PREMIUM



- Super Proteção
- Acabamento Perfeito
- Sem cheiro e não amarela  
Seca em 30 min



Mar Jamaicano - 2481E



**EMBALAGEM E RENDIMENTO**  
 1/4, 900ml: até 19m<sup>2</sup> por demão  
 Galão 3,6L - até 75m<sup>2</sup> por demão

**SECAGEM**  
 Ao toque: 30 minutos  
 Entre demãos: 4 horas  
 Final: 12 horas

**APLICAÇÃO**  
 Uso exterior e interior.  
 Pode ser aplicado com rolo de espuma, pincel, trincha ou pistola.

**ACABAMENTOS**  
 Brilhante (BR)  
 Acetinado (AC)  
 Fosco (FO)

**INDICADO PARA:**

- Madeira
- Metal

ESPECIALIDADES

## ART DECOR

### EFEITOS DECORATIVOS



#### CIMENTO QUEIMADO PEROLIZADO (INTERIOR/EXTERIOR)


É uma massa para uso externo e interno de fácil aplicação que proporciona beleza e sofisticação aos ambientes. Sua fórmula exclusiva foi desenvolvida com alta tecnologia, utilizando microesferas brilhantes para dar um toque sofisticado com acabamento aveludado. Possui características hidrorrepelentes, proporcionando mais proteção a superfície aplicada. Disponível nas cores prontas e Base, desenvolvida exclusivamente para pigmentação no sistema Eucatex E-colors.



537 Rose Gold



557 Cromium



558 Elephant



575 Diamante Negro

#### HIDRORREPELENTE

- **Acabamento:** Fosco Aveludado

#### FÁCIL APLICAÇÃO

#### PRONTO PARA USO

#### CIMENTO QUEIMADO (INTERIOR/EXTERIOR)

É uma massa para efeitos que transforma e decora seus ambientes, permite a obtenção do efeito Cimento Queimado com acabamento fosco e rústico. Indicado para superfícies internas e externas, pode ser aplicado tanto em superfícies novas, sem pintura, como em repinturas, produto de fácil aplicação. Sua fórmula exclusiva confere ao produto características hidrorrepelentes, dando ainda mais proteção a superfície aplicada. Disponível nas cores prontas e Base desenvolvida exclusivamente para pigmentação no sistema Eucatex E-colors.



513 Cinza Crômio



513 Cinza Profundo

#### HIDRORREPELENTE

- **Acabamento:** Fosco

#### FÁCIL APLICAÇÃO

#### PRONTO PARA USO

#### EFEITO MÁRMORE (INTERIOR)

Massa para efeitos que transforma e decora seus ambientes, permite a obtenção do Mármore com acabamento espelhado. Indicado para superfícies internas não molháveis, pode ser aplicado tanto em superfícies novas, sem pintura, como em repinturas, produto de fácil aplicação. Base desenvolvida exclusivamente para pigmentação no sistema Eucatex E-colors.



Base

#### ELEGÂNCIA

- **Acabamento:** Espelhado

#### FÁCIL APLICAÇÃO

#### PRONTO PARA USO



#### EMBALAGEM E RENDIMENTO

##### Cimento Queimado:

Galão 5Kg - até 13m<sup>2</sup> por embalagem pintura acabada

##### Efeito Mármore:

Galão 3,7Kg - até 14m<sup>2</sup> por embalagem pintura acabada

##### Cimento Queimado Perolizado:

Galão 3,7Kg - até 10m<sup>2</sup> por embalagem pintura acabada



#### APLICAÇÃO

Desempenadeira de aço inox com cantos redondos.



#### SECAGEM

Entre demãos: 2 horas  
Final: 24 horas



#### INDICADO PARA:

- Reboco Fino
- Concreto
- Fibrocimento
- Massa Corrida
- Massa Acrílica
- Gesso
- Drywall

Majestade - 2286E

## ESPECIALIDADES

# TINTA EPÓXI BASE ÁGUA ACQUA®



**Ultra Resistente**



**Super Durável**



**Antimofo**



001 Branco (SB)

As cores dos produtos são ilustrativas e não correspondem a cor real.



### EMBALAGEM E RENDIMENTO

1/4 900ml: até 4,5m<sup>2</sup> por embalagem pintura acabada  
Galão 3,6L: até 18m<sup>2</sup> por embalagem pintura acabada



### APLICAÇÃO

Uso exterior e interior.  
Pode ser aplicado com rolo de lã para epóxi, pincel, trincha ou pistola.



### SECAGEM

Ao toque: 30 minutos  
Entre demãos: 4 horas  
Final: 48 horas



### ACABAMENTOS

Semibrilho (SB)



### INDICADO PARA:

- Azulejo • Alvenaria
- Madeira • Metais

## ESPECIALIDADES

# GESSO

## DRYWALL



**Alto poder de fixação**



**Dupla função: Fundo e acabamento**



**Aplicado direto no gesso**



001 Branco (FO)



### EMBALAGEM E RENDIMENTO

Galão 3,6L: até 14m<sup>2</sup> por embalagem pintura acabada  
Galão 18L: até 70m<sup>2</sup> por embalagem pintura acabada



### APLICAÇÃO

Uso interior.  
Pode ser aplicado com rolo de lã, pincel, trincha ou airless.



### SECAGEM

Ao toque: 1 hora  
Entre demãos: 4 horas  
Final: 12 horas



### ACABAMENTOS

Fosco (FO)



### INDICADO PARA:

- Gesso
- Drywall

ESPECIALIDADES

## VIATECH

### TINTA PARA DEMARCAÇÃO VIÁRIA



VIATECH tinta para demarcação viária e pisos. Ótimo desempenho na pintura de ruas, quadras, estacionamentos e fábrica.



As cores dos produtos são ilustrativas e não correspondem a cor real.

**EMBALAGEM E RENDIMENTO**  
Galão 3,6L: até 20m<sup>2</sup> por demão  
Balde 18L: até 100m<sup>2</sup> por demão

**APLICAÇÃO**  
Uso Exterior e Interior  
Pincel, Rolo e Airless

**SECAGEM**  
Ao toque: 20 minutos  
Entre demãos: 1 hora  
Liberação para tráfego: 1 hora

**INDICADO PARA:**  
• Asfalto  
• Concreto  
• Cimentados  
• Estacionamentos  
• Calçadas  
• Quadra Esportivas

**ACABAMENTOS**  
Fosco

ESPECIALIDADES

## TINTA PARA PISCINA

### ALTA PERFORMANCE



EUCATEX TINTA PARA PISCINA PREMIUM é um esmalte poliuretano (PU) bi componente de alta qualidade e tecnologia desenvolvidas para pinturas em piscinas de fibra de vidro e de concreto. Seus principais atributos são a alta resistência a ataques químicos e físicos, durabilidade da película e super aderência. Sua piscina renovada e protegida.



**EMBALAGEM E RENDIMENTO**  
Galão 3,6L: até 40m<sup>2</sup> por demão

**APLICAÇÃO**  
Piscinas de Concreto e Fibra de Vidro.  
Pincel, Rolo de Lã Epóxi e Airless

**SECAGEM**  
Ao toque: 2 horas  
Entre demãos: 10 a 24 horas  
Final: 7 dias

**INDICADO PARA:**  
Piscinas de Concreto  
Piscinas de Fibra de Vidro

**ACABAMENTOS**  
Brilhante

ESPECIALIDADES

## ZERO FERRUGEM

### NEUTRALIZADOR DE FERRUGEM

-  Direto na ferrugem
-  Neutraliza a ferrugem
-  Fácil de aplicar

É um produto que reage quimicamente com a ferrugem residual, transformando-a em fosfato de ferro, inibindo a formação de mais ferrugem. Prepara a superfície para aplicação de esmaltes.



 EMBALAGEM E RENDIMENTO  
500ml - 10m<sup>2</sup>

 APLICAÇÃO  
Uma demão sobre a ferrugem residual

 SECAGEM  
4 horas

ESPECIALIDADES


## REMOVEDOR


### PASTOSO

-  Rápida Ação
-  Remove tintas automotivas, decorativas e texturas

É um produto de alta performance, utilizado para remover pinturas automotivas e residenciais (esmaltes, stains, texturas, vernizes e seladoras). Removedor com alto poder de remoção e consistência pastosa, que evita o escorrimento.



 EMBALAGEM E RENDIMENTO  
1/4 900ml: até 4m<sup>2</sup> por demão  
Galão 3,6L: até 20m<sup>2</sup> por demão

 APLICAÇÃO  
Uso exterior e interior.  
Pincel em alta camada.

 AÇÃO  
Deixar agir de 5 a 15 minutos.

 INDICADO PARA:  
• Metal  
• Madeira  
• Alvenaria

☒☒☒☒☒☒  
Espátula ou Jato de Alta Pressão

## ESPECIALIDADES

# TEXTURAS

## ACRÍLICAS



Contém  
quartzo na  
fórmula



Hidrorrepelente



Alta  
resistência

### DESENHO

É uma textura hidrorrepelente que tem um efeito granulado e elegante. Tem excelente aderência e repele a água. Sua casa protegida, bonita e com estilo.



Textura Desenho



### LISA

A textura lisa imprime um toque de sofisticação em ambientes internos. Mais fina, delicada e versátil, possibilita uma infinidade de efeitos.



Textura Lisa

### RISCADA

Confere um acabamento rústico aos ambientes externos e internos, graças à sua formulação. Com sua propriedade hidrorrepelente, superfícies externas e internas permanecem bonitas por mais tempo.



Textura Riscado



As cores dos produtos são ilustrativas e não correspondem a cor real.



#### EMBALAGEM E RENDIMENTO

##### Textura Desenho:

Balde 6kg - até 3,6m<sup>2</sup> por demão  
Balde 23kg - até 13,6m<sup>2</sup> por demão

##### Textura Lisa:

Balde 6kg - até 5,6m<sup>2</sup> por demão  
Balde 23kg - até 21m<sup>2</sup> por demão

##### Textura Riscada:

Balde 6kg - até 2,5m<sup>2</sup> por demão  
Balde 23kg - até 9,7m<sup>2</sup> por demão



#### APLICAÇÃO

##### Textura Desenho:

Rolo de espuma rígida, rolo de borracha, broxa, escova, desempenadeira de aço ou plástico

##### Textura Lisa:

Rolo de espuma rígida, rolo de borracha, broxa, escova, desempenadeira de aço ou plástico

##### Textura Riscada:

Desempenadeira de aço ou plástico



#### SECAGEM

Ao toque: 4 horas

Final: 18 horas

Cura: 7 dias



#### INDICADO

##### PARA:

- Paredes Internas
- Paredes Externas

IMPERMEABILIZANTES

## ZERO MOFO



Um antimofa de ação prolongada contra proliferação de mofo e fungos. É indicado para aplicações em paredes antes da pintura e na repintura. Sua fórmula não contém cloro, não agride as ferragens e não tem cheiro, tornando a pintura mais protegida e, assim, com muito mais durabilidade.



As cores dos produtos são ilustrativas e não correspondem a cor real.



**EMBALAGEM E RENDIMENTO**  
Frasco de 1L - até 10m<sup>2</sup>



**APLICAÇÃO**  
Uso exterior e interior.  
Pulverizador de baixa pressão, rolo de lã, pincel ou trincha de nylon.



**SECAGEM**  
Final: 24 horas



**INDICADO PARA:**

- Banheiros
- Paredes
- Áreas com proliferação de mofo e fungos.

IMPERMEABILIZANTES

## MANTA LÍQUIDA LAJE

EMBORRACHADA



É um impermeabilizante emborrachado que forma uma membrana contínua de alta resistência e performance. É pronto para uso, pode ficar exposto ao sol e tem total resistência à passagem de água. Seca rápido e é aplicado com apenas 2 demãos.



**EMBALAGEM E RENDIMENTO**  
Fosco:  
Balde 4kg - até 4m<sup>2</sup>/demão  
Balde 12kg - até 12m<sup>2</sup>/demão  
Balde 18kg - até 18m<sup>2</sup>/demão



**APLICAÇÃO**  
Uso exterior e interior.  
Pode ser aplicado com rolo de textura, trincha ou brocha.



**SECAGEM**  
Entre demãos: 3 horas  
Final: 12 horas



**ACABAMENTOS**  
Fosco (FO)



**INDICADO PARA:**

- Lajes
- Telhados
- Calhas

IMPERMEABILIZANTES

# RESINA ACRÍLICA SILICONE

BASE SOLVENTE

- Super Proteção
- Hidrorrepelente
- Impermeabilizante

É uma resina acrílica base solvente hidrorrepelente, com a principal função de proteger diversos tipos de superfícies. Ele impede a penetração de água, combate a umidade, evita a proliferação de mofo e ajuda a prevenir o surgimento de manchas e sujeiras nos rejuntas. Impermeabiliza e tem durabilidade e brilho superior. Silicone com alto poder de impermeabilização. Mantém acabamento fosco.



**EMBALAGEM E RENDIMENTO**  
Resina Acrílica Silicône  
Lata 5L – até 50m<sup>2</sup> Lata 5L – até 18m<sup>2</sup>  
Lata 18L – 180m<sup>2</sup> Lata 18L – até 65m<sup>2</sup>

**ACABAMENTOS:**  
Resina Acrílica - Brilhante (BR)  
Silicône - Fosco (FO)

**APLICAÇÃO**  
Uso exterior e interior.  
Rolo de epóxi, trincha ou pistola.

**SECAGEM**  
Resina Acrílica  
Ao toque: 1 hora  
Final: 12 horas  
Tráfego de pessoas: 48 horas  
Tráfego de veículos: 72 horas

**INDICADO PARA:**  
• Tijolo aparente  
• Cerâmica  
• Concreto  
• Pedras naturais

IMPERMEABILIZANTES

# RESINA ACRÍLICA

BASE ÁGUA

- Tripla Proteção
- Super Durável
- Alto Brilho

É um produto de alto desempenho, com função de proteger e impermeabilizar diversos tipos de superfície. Tem como características: alta resistência, durabilidade, alto brilho e não tem cheiro.



**EMBALAGEM E RENDIMENTO**  
¼ de galão 900mL - até 11,5m<sup>2</sup>/demão  
Galão 3,6L - até 46m<sup>2</sup>/demão  
Lata 18L - até 230m<sup>2</sup>/demão

**APLICAÇÃO**  
Rolo de lã, pincel ou pistola.

**ACABAMENTOS**  
Brilhante

**SECAGEM**  
Ao toque: 1 hora  
Entre demãos: 4 horas  
Final: 24 horas

**INDICADO PARA:**  
• Telhas  
• Tijolos  
• Pedras naturais  
• Concreto aparente

VERNIZES

# VERNIZ MARÍTIMO

## PREMIUM



**Tripla  
proteção solar**



**Resistente ao sol,  
chuva e maresia**



**Película  
elástica**

É um verniz que protege e confere resistência à madeira, formando uma película de alta performance. Garantia de 4 anos.



Natural



As cores dos produtos são ilustrativas e não correspondem a cor real.



### EMBALAGEM E RENDIMENTO

1/4 900ml: até 4m<sup>2</sup> por embalagem  
pintura acabada  
Galão 3,6L: até 17m<sup>2</sup> por embalagem  
pintura acabada



### APLICAÇÃO

Uso exterior e interior.  
Pode ser aplicado com rolo de  
espuma, pincel ou pistola.



### SECAGEM

Ao toque: 4 a 6 horas  
Entre demãos: 12 horas  
Final: 18 horas



### INDICADO PARA:

- Portões
- Portas
- Janelas
- Casas



### ACABAMENTOS

Brilhante  
Acetinado

STAIN

## POWER STAIN

### STAIN PREMIUM

-  **Triplo filtro solar**
-  **Ação antimoho e antifungo**
-  **Hidrorrepelente**

É um stain impregnante de qualidade superior e alto desempenho na proteção da madeira. Garantia de 3 anos.



Natural


Imbuia


Mogno

As cores dos produtos são ilustrativas e não correspondem a cor real.

 **EMBALAGEM E RENDIMENTO**  
 ¼ de galão 900mL – até 27m<sup>2</sup>/demão  
 Galão 3,6L – até 110m<sup>2</sup>/demão

 **ACABAMENTOS**  
 Acetinado

 **APLICAÇÃO**  
 Uso exterior e interior.  
 Pode ser aplicado com rolo de espuma, pincel ou pistola.

 **SECAGEM**  
 Ao toque: 4 a 6 horas  
 Entre demãos: 8 horas  
 Final: 24 horas

 **INDICADO PARA:**

- Decks
- Portas
- Janelas
- Portões

SELADORA PARA MADEIRA

## SELADORA EXTRA PREMIUM

### PREMIUM

-  **Sela madeiras novas**
-  **Melhora o rendimento dos vernizes**
-  **Seca + rápido**


É um fundo selador especial para madeiras, que sela e preenche o substrato, permitindo um rendimento maior dos vernizes Eucatex.





Natural



 **EMBALAGEM E RENDIMENTO**  
 ¼ de galão 900mL - até 8m<sup>2</sup>/demão  
 Galão 3,6L – até 32m<sup>2</sup>/demão  
 Lata 18L – até 160m<sup>2</sup>/demão

 **APLICAÇÃO**  
 Uso interno.

 **ACABAMENTOS**  
 Acetinado

 **SECAGEM**  
 Ao toque: 15 minutos  
 Entre demãos: 1 hora  
 Final: 2 horas

 **INDICADO PARA:**

- Móveis
- Portas
- Artesanato

## VERNIZES

# VERNIZ COPAL

## PREMIUM



**Alto brilho protetor**



**Acentua a madeira**



**seca ++ rápido**

É um produto de fino acabamento brilhante e natural, de fácil aplicação, elevado poder de penetração, rápida secagem, alto rendimento e grande aderência ao substrato. Garantia de 2 anos.



Natural



As cores dos produtos são ilustrativas e não correspondem a cor real.



### EMBALAGEM E RENDIMENTO

**Brilhante:**

1/4 900ml: até 4m<sup>2</sup> por embalagem pintura acabada

Galão 3,6L: até 17m<sup>2</sup> por embalagem pintura acabada



### APLICAÇÃO

Uso interior.

Pode ser aplicado com rolo de espuma, pincel ou pistola



### SECAGEM

Ao toque: 4 a 6 horas

Entre demãos: 12 horas

Final: 18 horas



### ACABAMENTOS

Brilhante



### INDICADO PARA:

- Portões
- Portas
- Corrimãos
- Móveis

## VERNIZES

# VERNIZ TINGIDOR

## PREMIUM



**Filtro duplo solar**



**Remove e tinge**



**Hidrorrepelente**

Verniz tingidor premium com alto desempenho e qualidade. Protege, tinge e renova a madeira. Garantia de 3 anos.



Imbuia



Mogno



### EMBALAGEM E RENDIMENTO

**Brilhante:**

1/4 900ml: até 4m<sup>2</sup> por embalagem pintura acabada

Galão 3,6L: até 17m<sup>2</sup> por embalagem pintura acabada



### APLICAÇÃO

Uso exterior e interior.

Pode ser aplicado com rolo de lâ, pincel, trincha ou airless.



### SECAGEM

Ao toque: 4 a 6 horas

Entre demãos: 12 horas

Final: 18 horas



### ACABAMENTOS

Brilhante



### INDICADO PARA:

- Portões
- Portas
- Janelas
- Móveis


BI-COMPONENTE

# LINHA INDUSTRIAL

ALTA PERFORMANCE



A Eucatex produz uma linha completa de tintas e complementos catalisáveis para uso industrial, composta por Tintas Epóxi, Selador Epóxi, Verniz Epóxi, Massa Epóxi, Fundo Epóxi Óxido.



Amarelo Segurança

Vermelho Segurança

As cores dos produtos são ilustrativas e não correspondem a cor real.



## EMBALAGEM E RENDIMENTO

**Tinta Epóxi (8100):** Galão 3,6L até 55m<sup>2</sup>  
**Selador Epóxi (8200195):** Galão 3,6L até 50m<sup>2</sup>  
**Verniz Epóxi (8200193):** Galão 3,6L até 50m<sup>2</sup>  
**Massa Epóxi (8200056):** Não aplicado  
**Fundo Epóxi Óxido (8200057):** Galão 3,6L até 55m<sup>2</sup>



## APLICAÇÃO

Uso interior.  
Pode ser aplicado com rolo de epóxi, pincel, pistola e espátula.



## SECAGEM

Ao toque: 4 horas  
Entre demãos: 12 horas  
Final: 24 horas / Cura Total: 7 dias  
**Massa Epóxi:**  
Ao toque: 6 horas  
Entre demãos: 12 horas  
Final: 24 horas / Cura Total: 7 dias



**ACABAMENTOS**  
Brilhante



**INDICADO PARA:**

- Ferro e Aço
- Pisos de Cimento
- Alvenaria

BI-COMPONENTE

# PRO TECH

EPÓXI (LINHA INDUSTRIAL)



Pro-Tech é uma tinta epóxi catalisável com boa resistência química e física. É indicada para máquinas, pisos de concreto, alvenaria, madeiras e metais. Aguardar a indução do catalisador em 15 minutos para aplicação. Para preparação de superfície consultar o boletim técnico.



**EMBALAGEM E RENDIMENTO**  
Galão 3,6L: até 50m<sup>2</sup> por demão



**ACABAMENTOS**  
Alto Brilho



**APLICAÇÃO**  
Uso Interior.  
Rolo de Epóxi, Pincel, Trincha e Airless.



**SECAGEM**  
Ao toque: 4 horas  
Entre demãos: 12 horas  
Final: 24 horas



**INDICADO PARA:**

- Máquinas
- Pisos de Concreto
- Alvenaria
- Madeiras
- Metais

SPRAY

# METALIZADA

## SPRAY PREMIUM



**2X Mais Resistente**



**Ótima cobertura**



**Super Durável**

É um spray com esmaltes metalizados de alta performance e acabamento sofisticado com pérolas de alumínio, ressaltando o efeito metalizado. Protege e decora metais, madeiras e outras superfícies.



061 Cromado



074 Prata



063 Ouro



060 Cobre



400 Grafite para Rodas



008 Preto



059 Azul



102 Verde



090 Vermelho

NOVA



537 Rose Gold



**EMBALAGEM E RENDIMENTO**  
Lata 400mL



**APLICAÇÃO**  
Uso interior.



**ACABAMENTOS**  
Metalizado



**SECAGEM**  
Ao toque: 15 minutos  
Para manuseio: 1 hora  
Final: 24 horas



**INDICADO PARA:**

- Cerâmica
- Ferro
- Gesso
- Madeira
- Papel

SPRAY

# LUMINOSA

## SPRAY PREMIUM



**2X Mais Resistente**



**Ótima cobertura**



**Super Durável**

É um esmalte luminoso, com cores especiais para serem usadas em decorações, artesanatos, de madeira, metal, vidro e isopor.



016 Amarelo



046 Pink



018 Laranja



102 Verde



055 Fundo Branco



**EMBALAGEM E RENDIMENTO**  
Lata 400mL



**APLICAÇÃO**  
Uso interior.



**ACABAMENTOS**  
Brilhante



**SECAGEM**  
Ao toque: 15 minutos  
Para manuseio: 1 hora  
Final: 24 horas



**INDICADO PARA:**

- Gesso
- Papel
- Vidro
- Isopor
- Folhagens em ambientes internos
- Metais e Metais não ferrosos (Alumínio, cobre, latão, galvanizados e etc).


SPRAY

# MULTIUSO

## SPRAY PREMIUM

- 2X Mais Resistente**
- Ótima cobertura**
- Secagem Ultra Rápida**

É um spray de categoria premium com esmaltes de alta qualidade e secagem ultra rápida. Tem alto brilho e acabamento superior e super resistência. Pode ser usado em metais, madeiras e alvenaria.



**EMBALAGEM E RENDIMENTO**  
Lata 400mL

**APLICAÇÃO**  
Uso exterior e interior.

**SECAGEM**  
Ao toque: 15 minutos  
Para manuseio: 1 hora  
Final: 24 horas

**INDICADO PARA:**  
• Metal (Aço, Ferro)  
• Couro  
• Gesso  
• Cerâmica


**ACABAMENTOS**  
Brilhante (BR)  
Fosco (FO)

SPRAY

# ALTA TEMPERATURA

## SPRAY PREMIUM

- 2X Mais Resistente**
- Ótima cobertura**
- Super Durável**



**EMBALAGEM E RENDIMENTO**  
Lata 400mL

**APLICAÇÃO**  
Uso Externo.  
 **ACABAMENTOS**  
Fosco (FO)  
Metálico

**SECAGEM**  
Ao toque: 15 minutos  
Para manuseio: 1 hora  
Final: 24 horas

**INDICADO PARA:**  
Partes externas de objetos ou superfícies metálicas expostas a alta temperatura apresentando resistência de até 600°C.

SPRAY

## ESPUMA DE

## POLIURETANO





A espuma expansiva poliuretânica é um produto de alta performance que tem como função selar, isolar, vedar e preencher espaços. Seu uso principal é na instalação de portas, ar condicionados e divisórias.



As cores dos produtos são ilustrativas e não correspondem a cor real.

 **EMBALAGEM E RENDIMENTO**  
Lata 500mL

 **APLICAÇÃO**  
Sela, isola, veda, calafeta, cola, fixa, chumba e preenche espaços em superfícies internas de madeira, alvenaria e metal.

 **SECAGEM**  
Ao toque: 15 minutos  
Para manuseio: 1 hora  
Final: 4 horas

 **ACABAMENTOS**  
Fosco (FO)

SPRAY

## SW1

## DESENGRIPANTE

É um óleo micronizado que tem multi utilidades no dia-a-dia. Ele penetra e lubrifica componentes engripados e oxidados e ainda protege contra a ferrugem e umidade.



 **EMBALAGEM E RENDIMENTO:**  
Tubo - 300ml

 **APLICAÇÃO**  
Uso exterior e interior.

ACRÍLICO

**PEG & PINTE****TINTA ACRÍLICA ECONÔMICA**

++Rendimento



Cobertura



+Antimofo

É uma tinta acrílica de categoria econômica com boa cobertura e ótimo rendimento. Seu ambiente interno muito mais bonito. código (3500)

**EMBALAGEM E RENDIMENTO****Fosco:**

Galão 3,6L: até 18m<sup>2</sup> por embalagem pintura acabada  
Lata 18L: até 90m<sup>2</sup> por embalagem pintura acabada

**APLICAÇÃO**

Uso interior.  
Pode ser aplicado com Rolo de lã, Pincel, Trincha ou Airless.

**SECAGEM**

Ao toque: 1 hora  
Entre demãos: 4 horas  
Final: 12 horas

**INDICADO PARA:**

- Paredes
- Tetos

**ACABAMENTOS**

Fosco (FO)

ESMALTES


# PEG & PINTE

## ESMALTE SINTÉTICO STANDARD

 + Proteção  + Rendimento  + Cobertura

É um esmalte sintético de categoria standard, com boa cobertura e rendimento. Excelente custo-benefício.

código (7500)



As cores dos produtos são ilustrativas e não correspondem a cor real.



### EMBALAGEM E RENDIMENTO

¼ 900ml: até 15m<sup>2</sup> por demão  
Galão de 3,6L: até 60m<sup>2</sup> por demão  
Lata 18L: até 300m<sup>2</sup> por demão  
(Disponível somente nas cores com \*)



### APLICAÇÃO

Uso exterior e interior.  
Pode ser aplicado com rolo de espuma, pincel e trincha



### SECAGEM

Ao toque: 2 horas  
Entre demãos: 4 horas  
Final: 16 horas



### ACABAMENTOS

Brilhante  
Acetinado (apenas cor Branco 001)



### INDICADO PARA:


- Metal
- Madeira

ACRÍLICO

# ACRÍLICO PROFISSIONAL

 ++ Cobertura  ++ Antimofo  Sem Cheiro\*

É uma tinta acrílica na categoria Econômica de boa performance, com + cobertura e + antimoho. Fácil de aplicar e ideal para uso interno em alvenaria (Paredes e tetos).



As cores dos produtos são ilustrativas e não correspondem a cor real.



**EMBALAGEM E RENDIMENTO**  
Galão 3,6L: até 14m<sup>2</sup> por embalagem  
pintura acabada  
Lata 18L: até 70m<sup>2</sup> por embalagem  
pintura acabada



**APLICAÇÃO**  
Uso Interior.  
Rolo de Lã, Pincel,  
Trincha e Airless.



**SECAGEM**  
Ao toque: 1 hora  
Entre demãos: 4 horas  
Final: 12 horas



**ACABAMENTOS**  
Fosco



**INDICADO PARA:**  
• Paredes  
• Tetos

## ACRÍLICOS

### MASSA ACRÍLICA (5100.056)

Nivele e corrija imperfeições rasas com Eucatex Massa Acrílica. Resistente a intempéries, o produto possui fácil aplicação e secagem rápida, garantindo um acabamento liso e sofisticado a superfícies externas e internas de reboco, massa fina, fibrocimento, concreto, blocos de concreto e paredes pintadas com látex PVA ou acrílico. Uso externo e interno.

### MASSA CORRIDA (5200.056)

Produto de fácil aplicação que propicia um acabamento liso e sofisticado, a Eucatex Massa Corrida PVA nivela e corrige imperfeições rasas em superfícies de reboco, gesso, massa fina, fibrocimento, concreto, blocos de concreto e paredes pintadas com látex PVA ou acrílico. É indicada para uso interno.

### SELADOR ACRÍLICO (5000.057)

Devendo ser utilizado como primeira demão em superfícies não seladas de reboco, concreto, bloco de concreto, fibrocimento e massa fina, o Eucatex Selador Acrílico é indicado tanto para áreas internas como externas. Seu alto poder de enchimento diminui a porosidade do substrato, o que assegura maior rendimento aos produtos de acabamento e garante uniformidade na absorção.

### VERNIZ ACRÍLICO (5000.095)

Além de proteger, Eucatex Verniz Acrílico promove a impermeabilização e realça os aspectos naturais de superfícies de tijolo ou concreto aparente, fibrocimento e paredes pintadas com tintas acrílicas.

### FUNDO PREPARADOR DE PAREDES (5300.098)

Produto com grande poder de penetração e fácil aplicação, o Eucatex Fundo Preparador de paredes proporciona excelente aderência para os acabamentos. Sua ação uniformiza a absorção, sela e aumenta a coesão das superfícies. É o pontapé inicial para uma grande pintura.



## DILUENTES

### PREMIUM

#### DILUENTE EPÓXI

- Diluente Epóxi Catalisável (4850.300)

#### AGUARRÁS

- Eucatex Ráz (4850.200)

#### QUEROSENE

- Querosene (4850.400)



## THINNER

### PREMIUM

- Thinner para epóxi (4850.300)
- Thinner 9116 (4850.251)
- Thinner 9800 (4850.252)
- Thinner 9100 (4850.253)



## COMPLEMENTOS

### SINTÉTICOS

#### EUCAFER CINZA E BRANCO

Superfícies ferrosas merecem a proteção que Eucafer proporciona contra a corrosão. Com aplicação simples, boa aderência e fácil lixamento, pode ser usado como fundo ou como acabamento.

#### FUNDO ESPECIAL PARA GALVANIZADOS

Indicado para superfícies galvanizadas, externas e internas, novas ou com indícios de corrosão. Produto de fácil aplicação e excelente aderência, serve como ótima base para pintura de acabamento.

#### FUNDO CROMATO DE ZINCO

É indicado como fundo anticorrosivo para superfícies metálicas novas que não apresentaram indícios de corrosão. Eucatex Fundo Cromato de Zinco tem aplicação simples, possui boa aderência e é fácil de lixar, sendo uma excelente proteção contra ferrugem.

#### ZARCÃO LARANJA E ÓXIDO

Superfícies ferrosas – novas ou com indícios de corrosão – ganham uma proteção extra com o Eucatex Zarcão. Este fundo anticorrosivo tem aplicação simples, boa aderência e é fácil de lixar.

#### MASSA PARA MADEIRA BASE ÁGUA

Superfícies internas e externas de madeira ganham um acabamento liso e requintado com Eucatex Massa para Madeira. Fácil de aplicar e lixar, possui ótimo poder de enchimento e boa aderência. Dê adeus aos desníveis e imperfeições rasas.

#### FUNDO SINTÉTICO PARA MADEIRAS

Produto de fácil aplicação e lixamento, o Eucatex Fundo para Madeira é especialmente indicado para superfícies externas e internas de madeiras novas. Sua fórmula tem ótimo enchimento, grande poder selante e boa aderência, proporcionando excelente nivelamento às superfícies e aumentando o rendimento da tinta.





[www.tintaseucatex.com.br](http://www.tintaseucatex.com.br)



 /TintasEucatex

 @TintasEucatex

 /TintasEucatexOficial

 /TintasEucatex

Os produtos e cores deste catálogo poderão ser substituídos ou descontinuados sem aviso prévio. Este catálogo foi impresso no sistema offset e pode apresentar variações de tonalidade em relação ao acabamento final. Para melhor visualização, faça um teste no local a ser pintado, utilizando uma pequena quantidade de tinta na cor escolhida.