

CATÁLOGO

T&C PATINNA

LINHA ATEMPORAL

texturaecia 

Nós vestimos paredes.

T&C PATINNA

LINHA ATEMPORAL

Há uma beleza sutil na passagem do tempo, na delicadeza das imperfeições que contam histórias e na profundidade das superfícies que guardam memórias. Inspirado na estética Wabi-Sabi, o **T&C Patinna** traduz esse conceito com um acabamento envelhecido que revela o encanto do tempo.

Seu acabamento único incorpora pontos de luz sutis, evocando a riqueza dos interiores marroquinos, onde textura e luminosidade se encontram em perfeita harmonia.

Desenvolvido para revestir paredes e tetos, o **T&C Patinna** transforma os espaços por meio de uma linguagem sofisticada e artesanal, resgatando a essência dos materiais que carregam história.

Um convite para ambientes acolhedores, atemporais e cheios de personalidade.

As imagens contidas neste catálogo são ilustrativas, as cores estão sujeitas a variação de tonalidade


T&C PATINNA

COR T&C BELEZA REFINADA



T&C PATINNA

COR T&C CELEIRO



T&C PATINNA

COR T&C VESTIDO DE FESTA



T&C PATINNA

COR T&C MENTA



T&C PATINNA


COR T&C MEDITAÇÃO



T&C PATINNA

COR T&C PÉTALA





T&C PATINNA


COR T&C PEGADAS NA AREIA

T&C PATINNA

COR T&C RENDA



Especificação

PRODUTO	RENDIMENTO	FERRAMENTAS	DILUIÇÃO	CLASSIFICAÇÃO
T&C PRIMER PATINNA (produto Inicial)	Galão 2,6 L Rendimento até 30 m² / demão.	 Rolo de lã pelo médio e trincha de 4" ou 6" (larga).	Diluir até 600 mL de água potável, homogeneizar.	Produto Classificado e atende a norma ABNT NBR 11.702 (vigente), tipo 4.1.2.5 (Primer).
T&C PATINNA (produto Intermediário)	Galão 5 kg Rendimento até 30 m² / demão	 Rolo de lã pelo médio e trincha de 4" ou 6" (larga).	Diluir entre 500 e 700 mL de água potável, homogeneizar.	Produto Classificado e atende a norma ABNT NBR 11.702 (vigente), tipo 4.6.2 (textura grão mé-io). Necessário finalizar com T&C RGNT Patinna.
T&C REAGENTE PATINNA (produto Finalizador)	Galão 3,2 L Rendimento até 30 m² / demão	 Rolo de lã pelo médio e trincha de 4" ou 6" (larga).	Diluir até 320 mL de água potável, homogeneizar.	Produto Classificado e atende a norma ABNT NBR 11.702 (vigente), tipo 4.8.1 (Reagente).

PROCEDIMENTO DE APLICAÇÃO

1.0 - T&C PRIMER PATINNA

Preparação: Diluir e homogeneizar. Diluir conforme orientação citada em etiqueta localizada a frente da embalagem.

Aplicação: Aplicar sobre superfície emassada em conformidade com a norma ABNT 13.245. Aplicar com rolo de lã pelo médio, transferir o T&C Primer Patinna para a parede através de movimentos verticais.

Em seguida, utilize a trincha larga para espalhar através de movimentos cruzados aleatórios. Esse processo garante uma distribuição homogênea sobre a parede.

Ajustes finais: A trincha tem a função de espalhar o produto sobre a superfície e eliminar marcas deixadas pelo rolo, remover o excesso de produto evitando acúmulos indesejados, criar tramas, além de assegurar que todas as áreas fiquem completamente preenchidas.

Demãos: Aplicar 01 a 02 demãos. A quantidade de demãos, dependerá da cor atual da parede, absorção / rusticidade da superfície, dentre outros.

Secagem: Aguardar entre 06 e 08 horas

2.0 - T&C PATINNA

Preparação: Diluir e homogeneizar. A quantidade de água influencia no efeito: com até 500 mL de água potável o relevo fica mais encorpado; com até 700 mL o efeito fica mais delicado.

Aplicação: Aplicar sobre superfície preparada com T&C Primer Patinna. Aplicar com o rolo de lã pelo médio, transfira o T&C Patinna para a parede através de movimentos verticais uniforme.

Em seguida, utilize a trincha larga para espalhar através de movimentos cruzados aleatórios.

Esse processo garante uma distribuição homogênea do produto sobre a parede.

Ajustes finais: A trincha tem a função de espalhar a massa sobre a superfície, eliminar marcas deixadas pelo rolo, criar tramas e remover o excesso de massa evitando acúmulos indesejados, garantindo um acabamento impecável.

Demãos: Aplicar 01 demão. Se desejar o efeito ainda mais rústico, aplicar 02 (duas) demãos.

Secagem: 06 a 08 horas.

Importante: Recomenda-se executar a aplicação em equipe. O trabalho em equipe evita emendas.

3.0 - T&C RGNT PATINNA

Preparação: Diluir e homogeneizar.

Aplicação: Aplicar sobre superfície preparada com T&C Patinna. Aplicar com o rolo de lã de pelo médio, transfira o T&C Reagente Patinna para a parede através de movimentos verticais uniformes, paralelamente utilize a trincha larga para espalhar através de movimentos cruzados aleatórios.

Esse processo garante uma distribuição homogênea do produto sobre a parede.

Ajustes finais: A trincha tem a função de espalhar o RGNT sobre a superfície, eliminar marcas deixadas pelo rolo, remover o excesso de reagente evitando acúmulos indesejados, além de assegurar que todas as áreas fiquem completamente preenchidas, garantindo um acabamento impecável.

Seguir corretamente esses passos é essencial para obter o efeito desejado.

Demãos: Aplicar 01 demão.

Secagem: 04 a 08 horas.

Importante: Recomenda-se o trabalho em equipe. Trabalhar em equipe evita marcas e emendas.

texturaecia 

Nós vestimos paredes.

CENTRAL 11 2511-4611

WWW.TEXTURAE CIA.COM.BR

@TEXTURAE CIA